

# 10 porad dla rodziców

## dotyczących bezpiecznego korzystania z Internetu przez dzieci.

### 1. Odkrywaj Internet razem z dzieckiem.

Bądź pierwszą osobą, która zapozna dziecko z Internetem. Odkrywajcie wspólnie jego zasoby. Spróbujcie znaleźć strony, które mogą zainteresować Wasze pociechy, a następnie zróbcie listę przyjaznych im stron (pomocny będzie edukacyjny serwis internetowy – [www.sieciaki.pl](http://www.sieciaki.pl)). Jeśli Wasze dziecko sprawniej niż Wy porusza się po Sieci, nie zrażajcie się – poproście, by było Waszym przewodnikiem po wirtualnym świecie.

### 2. Naucz dziecko podstawowych zasad bezpieczeństwa w Internecie.

Uczul dziecko na niebezpieczeństwa związane z nawiązywaniem nowych znajomości w Internecie. Podkreśl, że nie można ufać osobom poznanym w Sieci, ani też wierzyć we wszystko co o sobie mówią. Ostrzeż dziecko przed ludźmi, którzy mogą chcieć zrobić im krzywdę. Rozmawiaj z dzieckiem o zagrożeniach czyhających w Internecie i sposobach ich unikania.

### 3. Rozmawiaj z dziećmi o ryzyku umawiania się na spotkania z osobami poznanymi w Sieci.

Dorośli powinni zrozumieć, że dzięki Internetowi dzieci mogą nawiązywać przyjaźnie. Jednakże spotkanie się z nieznanymi poznanymi w Sieci może okazać się bardzo niebezpieczne. Dzieci muszą mieć świadomość, że mogą spotykać się z nieznanymi wyłącznie po uzyskanej zgodzie rodziców i zawsze w towarzystwie dorosłych lub przyjaciół.

### 4. Naucz swoje dziecko ostrożności przy podawaniu swoich prywatnych danych.

Dostęp do wielu stron internetowych przeznaczonych dla najmłodszych wymaga podania prywatnych danych. Ważne jest, aby dziecko wiedziało, że podając takie informacje, zawsze musi zapytać o zgodę swoich rodziców. Dziecko powinno zdawać sobie sprawę z niebezpieczeństw, jakie może przynieść podanie swoich danych osobowych. Ustal z nim, żeby nigdy nie podawało przypadkowym osobom swojego imienia, nazwiska, adresu i numeru telefonu.

### 5. Naucz dziecko krytycznego podejścia do informacji przeczytanych w Sieci.

Wiele dzieci używa Internetu w celu rozwinięcia swoich zainteresowań i rozszerzenia wiedzy potrzebnej w szkole. Mali internauci powinni być jednak świadomi, że nie wszystkie znalezione w Sieci informacje są wiarygodne. Naucz dziecko, że trzeba weryfikować znalezione w Internecie treści, korzystając z innych dostępnych źródeł (encyklopedie, książki, słowniki).

### 6. Bądź wyrozumiały dla swojego dziecka.

Często zdarza się, że dzieci przypadkowo znajdują się na stronach adresowanych do dorosłych. Bywa, że w obawie przed karą, boją się do tego przyznać. Ważne jest, żeby dziecko Ci ufało i mówiło o tego typu sytuacjach; by wiedziało, że zawsze kiedy poczuje się niezręcznie, coś je zawstydzi lub przestraszy, może się do Ciebie zwrócić.

### 7. Zgłaszaj nielegalne i szkodliwe treści.

Wszyscy musimy wziąć odpowiedzialność za niewłaściwe czy nielegalne treści w Internecie. Nasze działania w tym względzie pomogą likwidować np. zjawisko pornografii dziecięcej szerzące się przy użyciu stron internetowych, chatów, e-maila itp. Nielegalne treści można zgłaszać na policję lub do współpracującego z nią punktu kontaktowego ds. zwalczania nielegalnych treści w Internecie – Hotline'u ([www.dyzurnet.pl](http://www.dyzurnet.pl)). Hotline kooperuje również z operatorami telekomunikacyjnymi i serwisami internetowymi w celu doprowadzenia do usunięcia nielegalnych materiałów z Sieci.

### 8. Zapoznaj dziecko z NETYKIETĄ - Kodeksem Dobrego Zachowania w Internecie.

Przypominaj dzieciom o zasadach dobrego wychowania. W każdej dziedzinie naszego życia, podobnie więc w Internecie obowiązują takie reguły: powinno się być miłym, używać odpowiedniego słownictwa itp. (zasady Netykiety znajdziesz na stronie [www.sieciaki.pl](http://www.sieciaki.pl)) Twoje dzieci powinny je poznać (nie wolno czytać nie swoich e-maili, kopiować zastrzeżonych materiałów, itp.).

### 9. Poznaj sposoby korzystania z Internetu przez Twoje dziecko.

Przyjrzyj się, jak Twoje dziecko korzysta z Internetu, jakie strony lubi oglądać i jak zachowuje się w Sieci. Staraj się poznać znajomych, z którymi dziecko koresponduje za pośrednictwem Internetu. Ustalcie zasady korzystania z Sieci (wzory Umów Rodzic-Dziecko znajdziesz na stronie [www.dzieckowsieci.pl](http://www.dzieckowsieci.pl)) oraz sposoby postępowania w razie nietypowych sytuacji.

### 10. Pamiętaj, że pozytywne strony Internetu przeważają nad jego negatywnymi stronami.

Internet jest doskonałym źródłem wiedzy, jak również dostarcycielem rozrywki. Pozwól swojemu dziecku w świadomy i bezpieczny sposób w pełni korzystać z oferowanego przez Sieć bogactwa.



## Ważne strony internetowe:

- [www.saferinternet.pl](http://www.saferinternet.pl)
- [www.dzieckowsieci.pl](http://www.dzieckowsieci.pl)
- [www.helpline.org.pl](http://www.helpline.org.pl)
- [www.dyzurnet.pl](http://www.dyzurnet.pl)
- [www.sieciaki.pl](http://www.sieciaki.pl)
- [www.przedszkolaki.sieciaki.pl](http://www.przedszkolaki.sieciaki.pl)
- [www.dbi.pl](http://www.dbi.pl)

## Programy do ochrony tzw. filtry rodzicielskie

**Cenzor** - [www.cenzor.pl](http://www.cenzor.pl)

**Motyl** - [www.adalex.pl/motyl](http://www.adalex.pl/motyl)









**Opiekun** - [www.opiekun.com](http://www.opiekun.com)

**Benjamin** - [www.benjamin.pl](http://www.benjamin.pl)

(darmowy dla szkół)

**Shut Down-O-Matic** - program do  
'dozowania' czasu spędzonego przy  
komputerze.

## OZNACZENIA GIER:

			
<b>Przemoc</b> , gra zawiera elementy przemocy	<b>Wulgarny język</b> , w grze jest używany wulgarny język.	<b>Strach</b> , gra może przestraszyć młodsze dzieci.	<b>Dyskryminacja</b> , gra pokazuje przypadki dyskryminacji lub zawiera materiały, które mogą do niej zachęcać.
			
<b>Używk</b> i, w grze występują nawiązania do używek lub pokazane jest ich zażywanie.	<b>Seks</b> , w grze pojawiają się nagości lub zachowania seksualne.	<b>Hazard</b> , gry, które zachęcają do uprawiania hazardu lub go uczą.	